



PGE ZEORK Dystrybucja Sp. z o.o.
Rejonowy Zakład Energetyczny Grójec
ul. Mogielnicka 32, 05-600 Grójec
Tel.: 048 665 16 00
Fax.: 048 665 16 80

Nasz znak:415/2009.....

Starostwo Powiatowe

Dnia..... 2009-06-01.....

Piłsudskiego 59

05-600 Grójec

Warunki przyłączenia do sieci nn

W nawiązaniu do wniosku z dnia2009-05-18..... L.dz. 415/2009..... określamy warunki przyłączenia dla:
.....centrum edukacyjno-muzealne.....

.....Warka ul. K. Pułaskiego 24..... działka nr1839/12.....
na moc przyłączeniową40..... kW

1. Miejscem przyłączenia będziesłup nr 22 linii nn Winiary Ośrodek.....
2. Odbiorca zostanie zakwalifikowany doIV..... grupy przyłączeniowej.
3. Miejscem dostarczenia energii elektrycznej będą
.....zaciski prądowe na wyjściu przewodów od zabezpieczeń w złączu , w kierunku instalacji odbiorcy.....
4. Połączenie z siecią instalacji objętej wnioskiem należy wykonać przyłączem:
.....YAKXs 4x35 mm o dł. 15 mb.....
5. W związku z przyłączeniem należy wykonać następujące prace w sieci n.n.:
.....wymienić przewody na AsXSn 4x70mm na przewodach nr. 1 i 3 (500m).....
6. Układ pomiarowo-rozliczeniowy (*miejsce zainstalowania i inne wymagania*)
.....bezpośredni 3-fazowy I- strefowy.....
.....w wolnostojącym złączu pomiarowym obok słupa.....
7. Zabezpieczenia główne typuS-303 C..... o prądzie znamionowym80..... A.
.....należy zainstalować w:
.....złączu pomiarowym.....

Wymagany stopień skompresowania mocy biernej $tg \varphi \leq$ 0,4.....

8. Wymagania w zakresie zabezpieczenia sieci przed powodowaniem zakłóceń elektrycznych przez urządzenia i instalacje wnioskodawcy:
.....
9. Dostarczenie energii w warunkach odmiennych od standardowych wymaga:
.....
10. Sieć niskiego napięcia zasilana ze stacjiWiniary Ośrodek"1217"..... pracuje w układzie T.....NC.....
11. Warunki przyłączenia są ważne 2 lata od dnia ich określenia.
12. Prace związane z wykonaniem przyłączenia będą realizowane przez PGE ZEORK Dystrybucja Sp. z o.o. na zasadach określonych w umowie o przyłączenie, której projekt załączamy do niniejszych warunków.

Opracował:

PGE ZEORK Dystrybucja Sp. z o.o.
Rejonowy Zakład Energetyczny Grójec
Oddział Urządzeń Sieciowych

Kierownik
Sławomir Betcher

Podpis:

PGE ZEORK Dystrybucja Sp. z o.o.
Rejonowy Zakład Energetyczny Grójec

Kierownik Techniczny
Marek Czadlicki

WT/12/09

Warka, dn. 07.05.2009 r

**Muzeum
Kazimierza Pułaskiego
ul.K.Pułaskiego 24
05- 660 Warka**

WARUNKI TECHNICZNE

Dotyczy: odbioru ścieków z działki Nr 1839/12 zlokalizowanej w Warce przy ul. Kazimierza Pułaskiego .


Zakład Usług Komunalnych odbierze ścieki z działki Nr 1839/12 zlokalizowanej w Warce przy ulicy Kazimierza Pułaskiego pod następującymi warunkami:

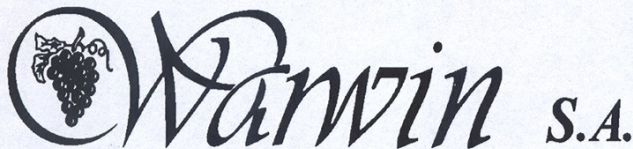
Przyłącze kanalizacji sanitarnej

1. Przyłącze kanalizacji sanitarnej grawitacyjnej z działki Nr 1839/12 zaprojektować do istniejącej sieci kanalizacji sanitarnej ϕ 200 w ulicy Kazimierza Pułaskiego (dz nr 1843).
2. Włączenie przyłącza kanalizacji sanitarnej z w/w działki do istniejącej sieci kanalizacji sanitarnej ϕ 200 dokonać przy pomocy studni rewizyjnej .
3. Przyłącze kanalizacji sanitarnej wykonać z rur PCV o średnicy ϕ 160.
4. Zaprojektować studnię rewizyjną na działce Nr 1839/12 przy granicy nieruchomości
5. Na studnie rewizyjne zastosować materiały z tworzyw sztucznych (minimalna średnica trzonu studni ϕ 400) lub z betonu szczelnego.
6. W instalacjach wewnętrznych budynku zabrania się instalowania wpustów kanalizacyjnych poniżej poziomu terenu bez zabezpieczenia przeciwwzalewowego.

Uwagi końcowe.

7. Niniejsze warunki techniczne pozostają aktualne przez okres dwóch lat od daty wydania.
8. Projekt techniczny wraz z warunkami technicznymi oraz z decyzją lokalizacyjną właściwego zarządcy drogi przedłożyć do uzgodnienia w ZUK w Warce ul. Farna 4.
9. Zakład Usług Komunalnych dokona odbioru technicznego wykonanego przyłącza kanalizacyjnego po złożeniu wniosku na zawarcie umowy i podpisaniu umowy na dostawę wody i odbiór ścieków do w/w działki.
10. Zasady użytkowania i eksploatacji przyłączy wod-kan określone są w „Regulaminie dostarczania wody i odprowadzania ścieków na terenie miasta i gminy Warka” dostępnym w Biurze Obsługi Klienta.

Z-ca DYREKTORA

mgr inż. Jan Mentel



NIP 797-000-03-69, REGON 67051189
KRS 0000053111 - XXI Wydział Gospodarczy KRS w Warszawie
Kapitał zakładowy: 3.860.000 (opłacony w całości)
ING Bank Śląski o/Warszawa 90 1050 1025 1000 0022 0247 8141

WARWIN S.A. z siedzibą w Warce
05-660 WARKA, ul. K. Pułaskiego 2
tel./fax +48 48 6661555, 6661500
www.warwin.com.pl, www.winowarka.pl
warwin@warwin.com.pl

Warka, dnia 14.05.2009 r.

Szanowna Pani
Dyrektor Iwona Stefaniak
Muzeum im. Kazimierza Pułaskiego
ul. K. Pułaskiego 24
05-660 Warka

W odpowiedzi na pismo z dnia 05 maja 2009 r. L.dz. 116/2009 informujemy, że wyrażamy zgodę na dostawę wody do budowanego Centrum Edukacyjno – muzealnego w ilości 2,5 m³/dobę.

Warunki techniczne przyłącza:

- punkt poboru wody najlepiej zlokalizować na odgałęzieniu od rurociągu głównego ϕ 100 mm(zakład – osiedle mieszkaniowe) – zapewni to właściwe ciśnienie wody w sieci hydrantowej,
- punkt poboru wody wyposażyć w zasuwę odcinającą,
- wodomierz zamontować na odgałęzieniu sieci wodociągowej na wejściu do budowanego budynku – średnica dostosowana do ilości pobieranej wody,
- wybudowanie nowej sieci oraz jej konserwacja należeć będzie do obowiązków Muzeum,
- projekt sieci wykonać powinna osoba z właściwymi uprawnieniami.

Załącznik:

Szkic sytuacyjny

Z poważaniem

PREZES

mgr inż. Janusz Zaręba



Załącznik 1

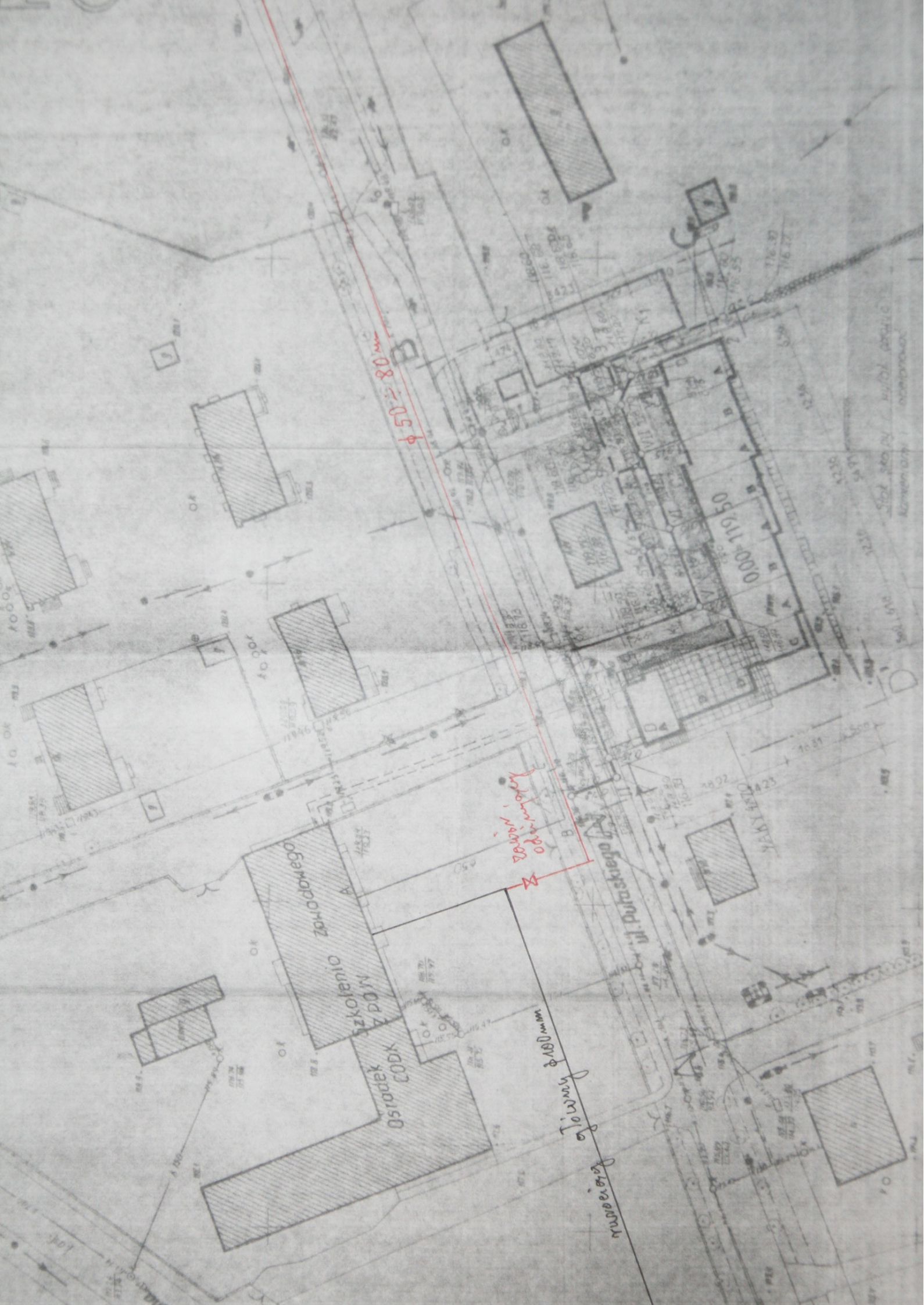
1 - planowana lokalizacja obiektu

pułaskiego

wodociąg

szóść hydroizolacji





$\phi 50 \div 80 \text{ mm}$

zawieszony odwrócony

murowany ławy $\phi 100 \text{ mm}$

Ostradek CDK
Szkoła M. P. N.
Zapłodowego

ul. Pułaskiego

000-11950

KAKIEN